

ขั้นตอนและวิธีการซื้อสติกเกอร์ LINE แบบไม่ต้องใช้บัตรเครดิต !!

ซื้อสติกเกอร์ผ่านเว็บต้องมีอะไรบ้าง

ช่องทางใหม่สำหรับการซื้อสติกเกอร์ของ Line คือซื้อผ่านเว็บ โดยคนที่จะกดซื้อได้นั้นจะต้องมีคุณสมบัติดังนี้









ต้องมี Line Login Account : ใครยังไม่มีเข้าไปสร้างได้ที่ Line -> More -> Setting -> Accounts

ต้อง Link เบอร์โทรกับ Account ของ Line : ใครยังไม่ทำการเชื่อมเบอร์โทร ไปที่ Line -> More -> Setting -> Accounts

บัตรเติมเงิน True Money Cash card, AIS 1-2-Call Cash card, Line Gift Code, Line Prepaid card, จ่ายผ่านดีแทค Dtac, ชำระผ่านบิลค่าโทรศัพท์มือถือ (AIS), ชำระผ่านทรูมูฟ เอช แบบเติมเงิน

วิธีการชำระเงิน

โปรดทราบว่าตอนนี้คุณสามารถแปลงเครดิตของคุณให้เป็นเหรียญที่สามารถใช้ในแอป LINE ใดๆก็ตาม คุณสามารถรายการที่ซื้อจาก LINE STORE มาใช้ในแอปได้

- LINE Pay**
รับโบนัสสูงสุดถึง 25% 
- True Money Cash Card** 
- AIS 1-2-Call Cash Card** 
- LINE GIFT CODE** 
- LINE PREPAID CARD** 
- จ่ายผ่านดีแทค** 
- ชำระผ่านบิลค่าโทรศัพท์มือถือ(AIS)** 
- ชำระผ่านทรูมูฟ เอช แบบเติมเงิน** 

ขั้นตอนการซื้อสติ๊กเกอร์ Line แบบไม่ต้องใช้บัตรเครดิต

เข้าไปที่เว็บ Line Store — <https://store.line.me>

จะมีปุ่ม Login อยู่ด้านขวา กดเข้าไป Login

ใส่ Username และ Password

ถ้าเรายังไม่ได้ Link เบอร์โทรศัพท์จริง จะไม่สามารถ Login ได้

เมื่อ Login เข้ามาแล้ว เลือกไปที่ปุ่มเติมเงินทางขวา ให้ใส่ ที่อยู่อีเมล + รหัสผ่าน


จากนั้นคลิกเครื่องหมายถูกทั้ง 2 ที่ และกดปุ่ม "ยอมรับข้อตกลง"

LINE STORE

หน้าของฉัน | ล็อกเอาท์ | ภาษาไทย

ข้อตกลงการใช้งานเว็บไซต์

ขอต้อนรับเข้าสู่ LINE STORE โปรดอ่านข้อความต่อไปนี้อย่างละเอียด ยอมรับข้อตกลง และ
เริ่มใช้ก่อนใช้งานเว็บไซต์นี้



ข้อกำหนดของการบริการ

LINE STORE Terms and Conditions of Use

The terms and conditions of use shown here (hereinafter referred to as the "Terms and Conditions") set forth the terms between LINE Corporation (hereinafter referred to as the "Company") and users (hereinafter referred to as the "User" or "Users" depending upon context) of any services or features of LINE STORE (hereinafter referred to as the "Service"), which is provided by the Company.

1. Definitions

The following words and terms shall have the meanings set forth below when they are used in the Terms and Conditions.

ยอมรับ

นโยบายรักษาสิทธิส่วนบุคคล

the following aims and purposes:

1) The user's mobile phone number (for smart-phone users), or mobile-phone email address (for feature-phone users) will be acquired in order to find other users of the Service who the user knows or may know and register or recommend them as friends, as well as to confirm the identity of the user and prevent any unauthorized use of the Service.

2) The phone-book stored on the device will be used to find other users of the Service who the user knows or may know and register or recommend them as friends, as well as to prevent any unauthorized use of the Service. (Only the phone numbers and mobile email addresses stored in the users' phone-book will be used. All other information such as names, photos, addresses, and email addresses not

ยอมรับ

ยอมรับข้อตกลง

ข้อกำหนดของการบริการ | นโยบายรักษาสิทธิส่วนบุคคล | © LINE Corporation

RSU หน้าของฉัน

เครดิตของฉัน
0THB

เติมเงิน

สตیکเกอร์

เครือข่ายสตักเกอร์

ธีม

Premium Call

แอปในตระกูล

· LINE MUSIC

เกม

ประกาศ

กรือโต! ลุ้นรับ บัตรคอนเสิร์ต Maroon5 พิธี...
"LINE STORE เฟสดีวีดี" 4 วันแห่งความ...
ลุ้นรับ บัตรกำนัล UNIQLO มูลค่า 500 ...

CREATORS MARKET

ออกแบบและขายสตักเกอร์
ของคุณเองบน LINE STORE

ดูทั้งหมด >

LINE Store

ปรับปรุงการใช้งาน LINE ด้วยไอเทม
จาก LINE STORE

ภาพรวมการให้บริการ | ช่วยเหลือ

จากนั้นเลือก "เติมเงิน"

LINE STORE

หน้าของเงิน | ล็อกเอาท์ | ภาษาไทย

ชื้อด้วยLINE Payวันนี้รับไปเลย
โบนัสเครดิตสูงสุด25%

LINE Pay™

สตickerยอดนิยม

น้องมาย ตักด...
สามภัก มหาสน...
หวัละลา ตักด...
สัตว์เลี้ยงแ...
ขอลอณ นนอย...
ปังปอนด์: เจ...
พูนินพูนิ
PANPAKA
PANTS 4: Mr.

RSU หน้าของเงิน

เครดิตของเงิน
0THB

เติมเงิน

สตicker

บัตรเครดิตสตicker

รับ

Premium Call

แอปในตระกูล

· LINE MUSIC

เกม

ประกาศ

ลุ้นรับ iPhone6 ไปเลยฟรีๆ แค่ใช้บัตรเงิน...
คือ! ลุ้นรับ iPhone6 ไปเลยฟรีๆ แค่ใช้บัตรเงิน...

เลือกช่องทางเติมเงิน โดยในตอนนี้มีช่องทางคือเติมเงินผ่าน True Money Cash card, AIS 1-2-Call Cash card, Line Gift Code, Line Prepaid card, จ่ายผ่านดีแทค Dtac, ชำระผ่านบิลค่าโทรศัพท์มือถือ (AIS), ชำระผ่านทรูมูฟ เอช แบบเติมเงิน

วิธีการชำระเงิน

โปรดทราบว่าไม่สามารถแปลงเครดิตของคุณให้เป็นเหรียญที่สามารถใช้ในแอป LINE ใดๆก็ตาม คุณสามารถรายการที่ซื้อจาก LINE STORE มาใช้ในแอปได้

LINE Pay
รับโบนัสสูงสุดถึง 25%

True Money Cash Card

AIS 1-2-Call Cash Card

LINE GIFT CODE

LINE PREPAID CARD

จ่ายผ่านดีแทค

ชำระผ่านบิลค่าโทรศัพท์มือถือ(AIS)

ชำระผ่านทรูมูฟ เอช แบบเติมเงิน

LINE Pay™

true money

บัตรเงินสด AIS 1-2-Call

LINE GIFT CODE

LINE PREPAID CARD

dtac

AIS

true move H

เมื่อเลือกช่องทางเติมเงินแล้ว ก็ใส่รหัสบัตรเติมเงินเข้าไป



เครดิตของคุณถูกเติมเรียบร้อยแล้ว ดูรายละเอียดได้ที่ ประวัติการเติมเงิน จากหน้าของเงิน

0THB → 100THB

ตกลง

ถ้าเติมได้เสร็จสิ้น จะมีหน้าจอบอกว่าเราเติมเงินไปที่บาท

จากนั้นก็เลือกซื้อปิ้งสติ๊กเกอร์ Love Dad Arthit Ourairat โดยเลือกเมนู ครีเอเทอร์สติ๊กเกอร์

LINE STORE หน้าของเงิน | ล็อกเอาท์ ภาษาไทย

ชื้อด้วยLINE Payวันนี้รับไปเลย โบนัสเครดิตสูงสุด25%

LINE Pay

สติ๊กเกอร์ยอดนิยม ดูทั้งหมด >

น้องมาย ตัด... ยายขี้หนี่หนี่... สามก๊ก มหาสน... NEW หัวกะลา ตัด... NEW สัตว์เลี้ยง... ขอล้อม น้อยๆ... บึงปอนต์: เจ... หุนิหุนิ PANPAKA PANTS 4: Mr.

RSU หน้าของเงิน

เครดิตของเงิน 100THB

เติมเงิน

สติ๊กเกอร์

ครีเอเทอร์สติ๊กเกอร์

ธีม

Premium Call

แอปในตระกูล

LINE MUSIC

เกม

ประกาศ

ค้นหา Love Dad Arthit Ourairat

LINE STORE หน้าของเงิน | ล็อกเอาท์ ภาษาไทย

ครีเอเทอร์สติ๊กเกอร์ บอกรักความเป็นตัวคุณด้วยสติ๊กเกอร์ ทำเอง!

หยุดนิยม ใหม่

Hello Jinny หัวขี้ใครอย... กแล้วจะ... Mr.PAP เห็นเงี... ที่เลือก... นะ!

จอมกาน ปาว... ะยม คำเมือง เพราะเราค... ตัวกลม น้องแ...

RSU หน้าของเงิน

เครดิตของเงิน 100THB

เติมเงิน

สติ๊กเกอร์

ครีเอเทอร์สติ๊กเกอร์

ธีม

Premium Call

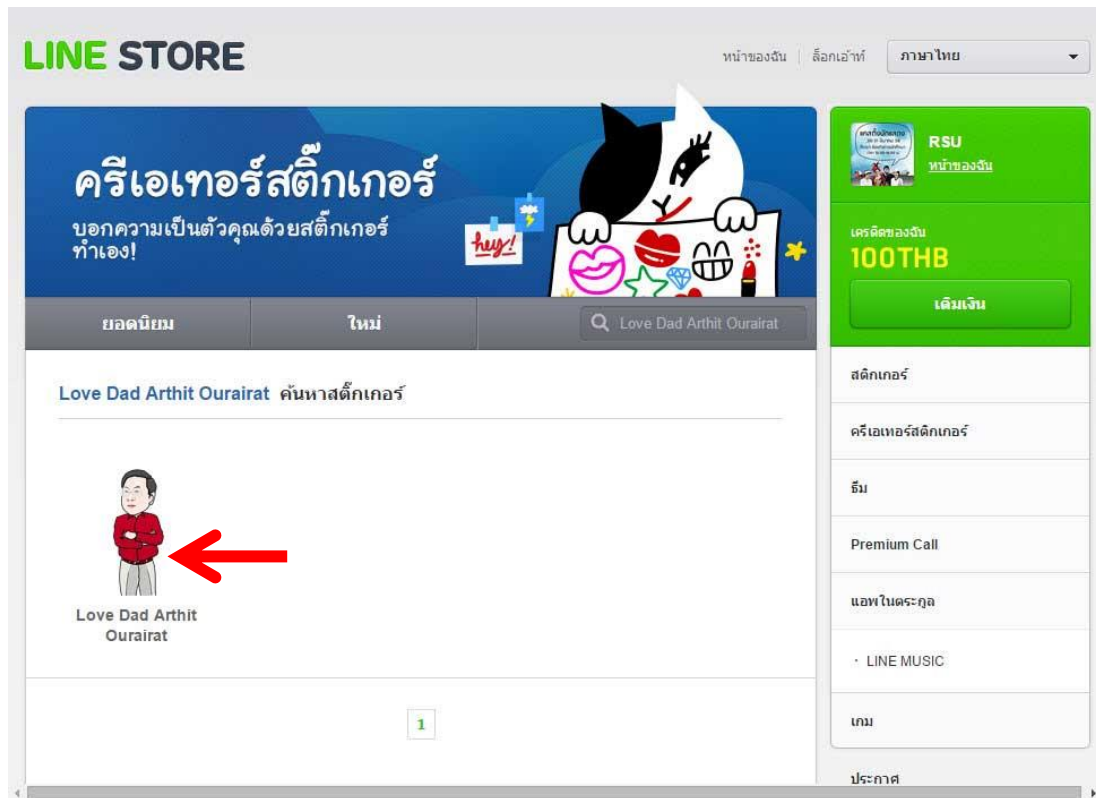
แอปในตระกูล

LINE MUSIC

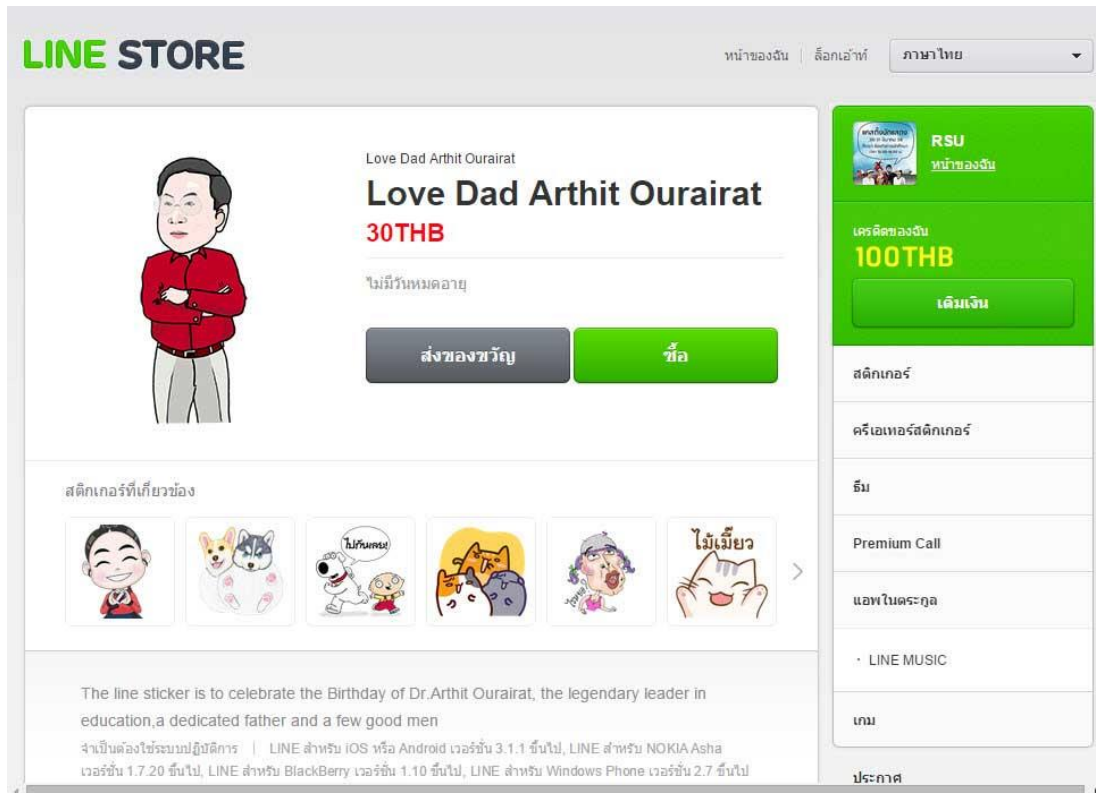
เกม

ประกาศ

ก็จะพบกับสติ๊กเกอร์ Love Dad Arthit Ourairat แล้วคลิกเข้าไปในสติ๊กเกอร์ Love Dad Arthit Ourairat



เมื่อเราเลือกสติ๊กเกอร์แล้วกดซื้อ จะมีหน้าต่างขึ้นมาบอกว่าเงินในบัญชีตอนนี้มีอยู่เท่าไร ถ้าคอนเฟิร์มว่าซื้อ เงินในบัญชีก็จะถูกหักลง



เมื่อซื้อเสร็จแล้ว กลับเข้าไปเปิดแอป Line บนมือถือ แล้วเลือกไปสต็อกเกอร์ที่เราซื้อ จะเห็นมีปุ่มให้ Download ได้เลย เพราะเราได้ซื้อไปแล้ว



ออกเดทคู่รักบราวน์กับ โคนี่ ซื้อแล้ว คุณสามารถตรวจสอบประวัติการสั่งซื้อ
จากหน้าของฉัน

ตกลง